

MỘT SỐ CHỈ TIÊU KINH TẾ - XÃ HỘI THÀNH PHỐ ĐÀ NẴNG THÁNG 01 NĂM 2019

Tổng mức bán lẻ hàng hóa phân theo nhóm hàng ĐVT: Tỷ đồng



Vốn đầu tư thực hiện từ nguồn NSNN cấp thành phố - ĐVT: Tỷ đồng



Hoạt động Ngân hàng thời điểm cuối tháng 01/2019

Tổng nguồn vốn huy động trên địa bàn **126.000 tỷ đồng**

↑ 8,77%
so với cùng kỳ năm 2018

Tổng dư nợ cho vay **151.500 tỷ đồng**

↑ 25,39%
so với cùng kỳ năm 2018

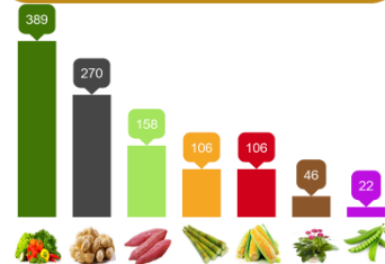
Chỉ số sản xuất công nghiệp (IIP) so với cùng kỳ năm trước




Sản lượng một số sản phẩm công nghiệp chủ yếu



Diện tích gieo trồng một số loại cây tính đến ngày 15/01/2019 ĐVT: Ha



Doanh thu vận tải đường bộ, đường thủy, hoạt động kho bãi và dịch vụ hỗ trợ vận tải - ĐVT: Tỷ đồng




Chỉ số giá tiêu dùng bình quân tháng 01/2019 so với cùng kỳ năm 2018




Tình hình cháy nổ



Doanh thu dịch vụ



Vận chuyển đường bộ



Vận chuyển đường thủy



CỤC THỐNG KÊ TP ĐÀ NẴNG