

KINH TẾ - XÃ HỘI THÀNH PHỐ ĐÀ NẴNG 4 THÁNG ĐẦU NĂM 2019

Tổng mức bán lẻ hàng hóa phân theo nhóm hàng ĐVT: Tỷ đồng



Vốn đầu tư thực hiện từ nguồn NSNN cấp thành phố - ĐVT: Tỷ đồng



Hoạt động Ngân hàng thời điểm cuối tháng 4/2019


Tổng nguồn vốn huy động trên địa bàn
131.000 tỷ đồng

↑ **7,7%**
so với cùng kỳ năm 2018


Tổng dư nợ cho vay
161.000 tỷ đồng

↑ **27,6%**
so với cùng kỳ năm 2018

Chỉ số sản xuất công nghiệp (IIP) 4 tháng đầu năm 2019



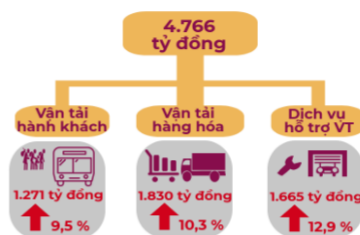
Tình hình đăng ký kinh doanh 4 tháng đầu năm 2019 (đến 20/4/2019)



Số lượng gia súc, gia cầm tại thời điểm 15/4/2019



Doanh thu vận tải đường bộ, đường thủy, hoạt động kho bãi và dịch vụ hỗ trợ vận tải



Chỉ số giá tiêu dùng bình quân 4 tháng đầu năm 2019 so với cùng kỳ năm trước (%)




Tai nạn giao thông 4 tháng đầu năm 2019



Doanh thu dịch vụ lưu trú và ăn uống



Vận tải hành khách đường bộ và đường thủy



Vận tải hàng hóa đường bộ và đường thủy



CỤC THỐNG KÊ TP ĐÀ NẴNG