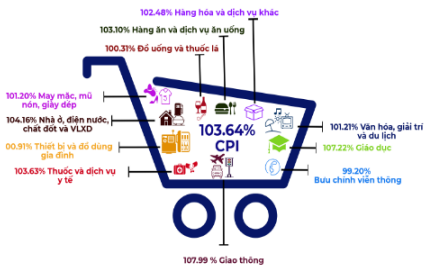





MỘT SỐ CHỈ TIÊU KINH TẾ - XÃ HỘI THÀNH PHỐ ĐÀ NẴNG THÁNG 05-2018

Chỉ số giá tiêu dùng (CPI)

Tháng 5 so với cùng kỳ năm trước



Chỉ số phát triển công nghiệp (IIP) tháng 05/2018 so với cùng kỳ năm trước (%)



Vốn đầu tư thực hiện từ nguồn NSNN tháng 05/2018

Cơ cấu vốn NSNN cấp TP và quận/ huyện



Vốn NSNN cấp thành phố



Hoạt động ngân hàng (thời điểm 31/05/2018)

Tổng nguồn vốn huy động trên địa bàn
123 000 tỷ đồng

tăng 20.90 % so với cùng kỳ năm 2017

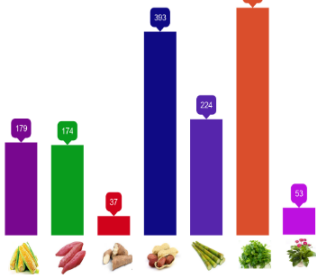
Tổng dư nợ cho vay

127 800 tỷ đồng

tăng 27.76% so với cùng kỳ năm 2017

Diện tích gieo trồng một số loại cây tính đến cuối tháng 05/2018

ĐVT: Ha



Doanh thu vận tải đường bộ, đường thủy

ĐVT: Triệu đồng



Tổng nguồn vốn huy động trên địa bàn

123 000 tỷ đồng

tăng 20.90 % so với cùng kỳ năm 2017

Tổng dư nợ cho vay

127 800 tỷ đồng

tăng 27.76% so với cùng kỳ năm 2017

Tổng hàng hóa

- Lương thực, thực phẩm
- Hàng may mặc, đồ dùng, dụng cụ
- Vật phẩm
- Đồ và vật liệu xây dựng
- Ô tô cá nhân
- Phương tiện vận tải
- Kang, dầu cá
- Nhiên liệu
- Đồ chơi, KL, quặng
- Hàng hóa
- Sửa chữa xe có động cơ

Lưu trữ

Cơ cấu doanh thu phân theo loại hình kinh tế ĐVT: %

- Dịch vụ ăn uống
- Doanh thu