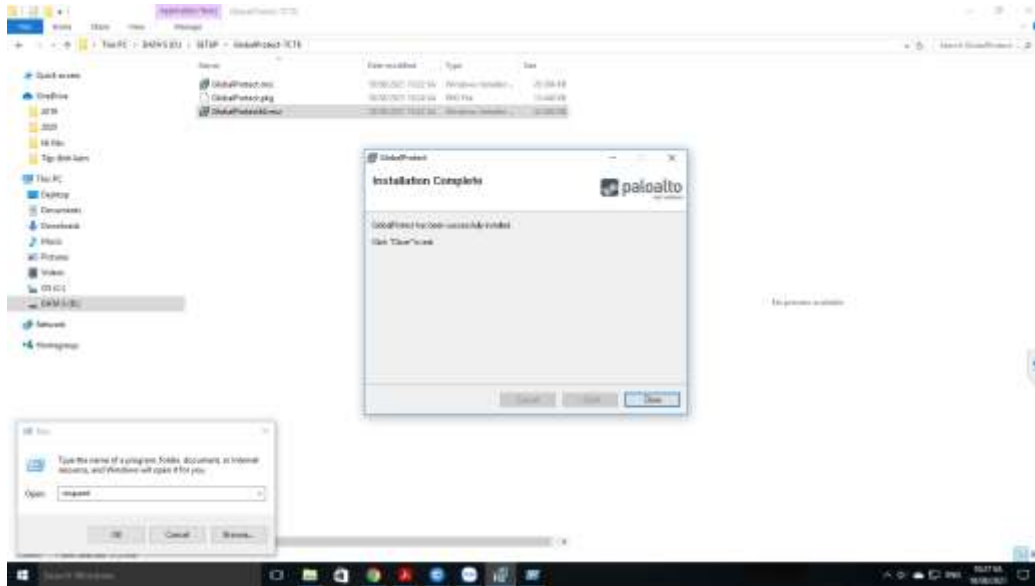


HƯỚNG DẪN KẾT NỐI TRANG GỬI BÁO CÁO TCTK BCTD.GSO.GOV.VN TỪ MÁY TÍNH TẠI NHÀ (Sử dụng trong thời gian giãn cách xã hội và sau này)

Bước 1: Tải phần mềm tại địa chỉ TRANG WEB CỤC THỐNG KÊ

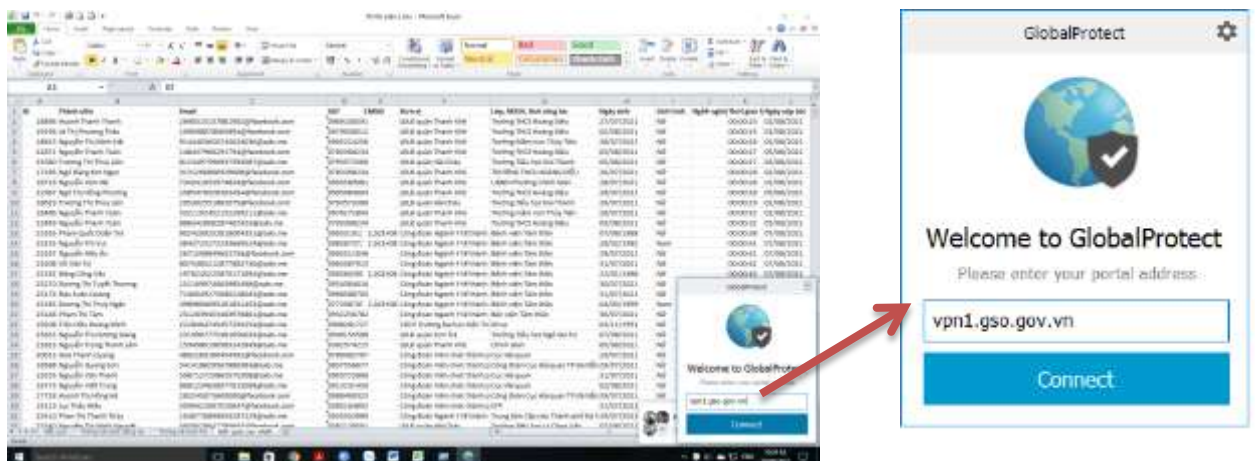
(lựa chọn phiên bản phù hợp với win **32 bit** hoặc **64 bit** cho windown hoặc phiên bản cho máy **MAC (apple)**)

Bước 2: Cài đặt phần mềm (chạy file vừa tải về)

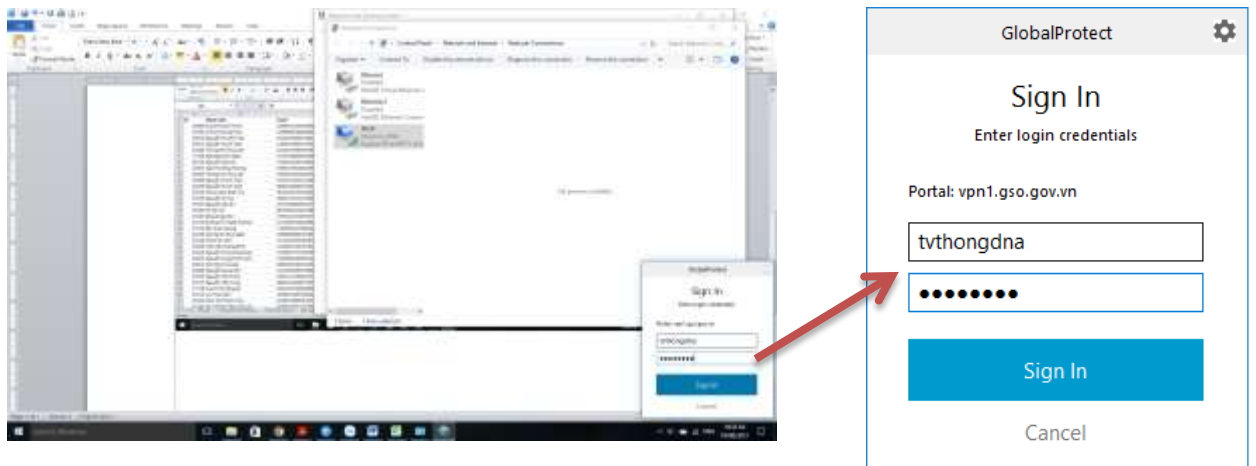


Bước 3: khai báo địa chỉ kết nối mạng TCTK tại phần mềm mới kết nối (nằm ở góc phải dưới màn hình)

Nhập địa chỉ vpn1.gso.gov.vn



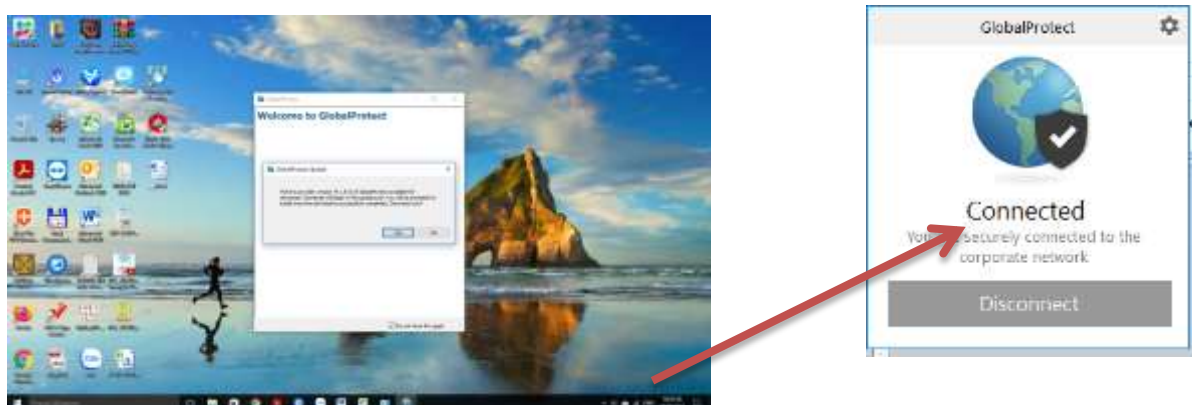
Bước 4: nhập thông tin tài khoản kết nối – sử dụng tài khoản mail của ngành.



Bước 5: Bấm Sign in và Chờ kết nối



Bước 6: Báo kết nối thành công sẽ có kết quả như hình dưới



Bây giờ có thể dùng trình duyệt Chrome hoặc bất kỳ trình duyệt nào để kết nối vào trang bctd.gso.gov.vn để gửi báo cáo từ nhà giống như đang làm việc tại cơ quan.

Nếu anh chị cài đặt không được có thể liên hệ thành viên tổ CNTT và cung cấp Ultraview để được hỗ trợ hoặc liên lạc trực tiếp Mr Thông .